

les nouveaux **UE ECN** en fiches

Les Unités d'Enseignement de l'ECN en fiches



GYNECOLOGIE OBSTETRIQUE

Roxane VANSPRANGHEL

Editions Vernazobres-Grego

vg

99 bd de l'Hôpital
75013 PARIS - Tél. 01 44 24 13 61
www.vg-editions.com

Toute reproduction, même partielle, de cet ouvrage est interdite.
Une copie ou reproduction par quelque procédé que ce soit, photographie, microfilm,
bande magnétique, disque ou autre, constitue une contrefaçon passible des peines
prévues par la loi du 11 mars 1957 sur la protection des droits d'auteurs.

Janvier 2016 - ISBN : 978-2-8183-1466-1

Remerciements :

- ⊙ A mes parents, sans qui je n'aurais jamais pu devenir un jour médecin
- ⊙ A Maxime, chéri attentionné ayant su me supporter pendant cet externat
- ⊙ A Ludivine, la plus belle, la plus formidable et géniale des amies,
- ⊙ A Clémentine et Mathilde, pour les fous rires en conf, et tout le reste
- ⊙ A Julien, mon sous-colleur préféré



SOMMAIRE - GYNECOLOGIE

	Examen gynécologique	7
--	----------------------	---

UE 1 APPRENTISSAGE DE L'EXERCICE MEDICAL ET DE LA COOPERATION INTERPROFESSIONNELLE.

Item 10 -	Violences sexuelles	11
-----------	---------------------	----

UE 2 DE LA CONCEPTION A LA NAISSANCE - PATHOLOGIE DE LA FEMME - HEREDITE - L'ENFANT - L'ADOLESCENT.

Item 34 -	Anomalies du cycle menstruel. Métrorragies	17
Item 35 -	Contraception	19
Item 36 -	Interruption volontaire de grossesse	29
Item 37 -	Stérilité du couple : conduite de la première consultation	33
Item 38 -	Assistance médicale à la procréation : principaux aspects biologiques, médicaux et éthiques	37
Item 39 -	Algies pelviennes chez la femme	41
Item 40 -	Aménorrhée	45
Item 41 -	Hémorragie génitale chez la femme	51
Item 42 -	Tuméfaction pelvienne chez la femme	55

UE 5 HANDICAP - VIEILLISSEMENT - DEPENDANCE - DOULEUR - SOINS PALLIATIFS - ACCOMPAGNEMENT.

Item 120 -	Ménopause et andropause	61
------------	-------------------------	----

UE 6 MALADIES TRANSMISSIBLES - RISQUES SANITAIRES - SANTE AU TRAVAIL.

Item 152 -	Infections cutanéomuqueuses et des phanères, bactériennes et mycosiques de l'adulte et de l'enfant	67
Item 158 -	Infections sexuellement transmissibles (IST) : gonococcies, chlamydioses, syphilis, papillomavirus humain (HPV), trichomonose	69

UE 9 CANCEROLOGIE - ONCO-HEMATOLOGIE

	Cancérologie : introduction	77
--	-----------------------------	----

Item 297 -	Tumeur du col utérin	79
Item 297 -	Tumeur du corps utérin	85
Item 303 -	Tumeurs de l'ovaire	89
Item 309 -	Tumeurs du sein	93
	Cancers gynécologiques : synthèse	101



SOMMAIRE - OBSTETRIQUE

UE 2

DE LA CONCEPTION A LA NAISSANCE - PATHOLOGIE DE LA FEMME - HEREDITE - L'ENFANT - L'ADOLESCENT.

Item 21 -	Examen prénuptial	105
Item 22 -	Grossesse normale	107
Item 23 -	Principales complications de la grossesse : Hémorragie	113
Item 23 -	Principales complications de la grossesse : Menace d'accouchement prématuré	117
Item 23 -	Principales complications de la grossesse : Fièvre	121
Item 23 -	Principales complications de la grossesse : HTA gravidique	125
Item 24 -	Grossesse extra-utérine	133
Item 25 -	Douleur abdominale aiguë chez une femme enceinte	137
Item 26 -	Prévention des risques fœtaux : infections virales	141
Item 26 -	Prévention des risques fœtaux : infections bactériennes	147
Item 26 -	Prévention des risques fœtaux : toxoplasmose	151
Item 26 -	Prévention des risques fœtaux : médicaments	155
Item 26 -	Prévention des risques fœtaux : toxiques	159
Item 26 -	Prévention des risques fœtaux : irradiations	163
Item 27 -	Connaître les particularités de l'infection urinaire au cours de la grossesse	165
Item 28 -	Connaître les principaux risques professionnels pour la maternité, liés au travail de la mère	167
Item 29 -	Prématurité et retard de croissance intra-utérin : facteurs de risque et prévention	169
Item 30 -	Accouchement, délivrance et suites de couches normales Point sur la césarienne (hors programme)	173
Item 32 -	Allaitement maternel	183
Item 33 -	Suites de couches pathologiques : pathologie maternelle dans les 40 jours (y compris hémorragie de la délivrance)	187

UE 3

MATURATION – VULNERABILITE – SANTE MENTALE – CONDUITES ADDICTIVES

Item 67 -	Troubles psychiques de la grossesse et du post-partum	195
-----------	---	-----

UE 8

CIRCULATION - METABOLISMES

Item 252 -	Nutrition et grossesse	199
------------	------------------------	-----

UE 11

URGENCES ET DEFAILLANCES VISCERALES AIGUES

Item 339 -	Prise en charge d'une patiente atteinte de pré-éclampsie	129
------------	--	-----



UE

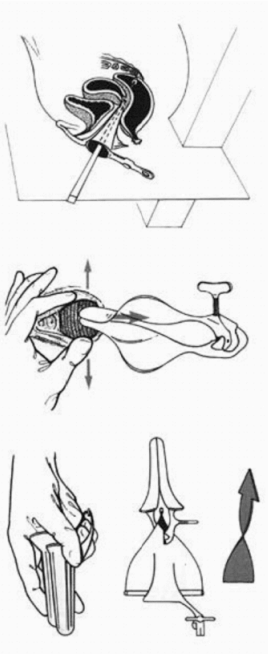
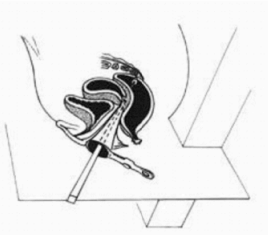
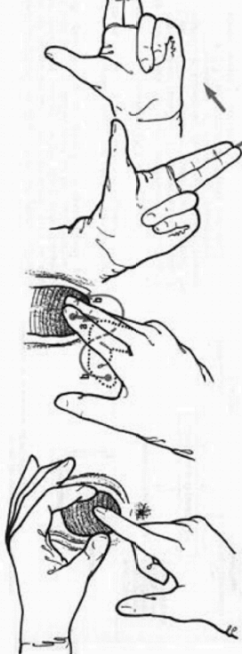
EXAMEN GYNECOLOGIQUE

INTERROGATOIRE

- **Motif de consultation** : examen systématique ou pathologie particulière
- **Antécédents** :
 - Personnels :
 - × Gynéco : âge de la puberté, description des cycles, contraception, ménopause, pathologie particulière
 - × Obstétricaux : gestité, parité, IVG, FCS, GEU, pathologies liées aux grossesses
 - × Chirurgicaux : kystectomie, chirurgie abdominale
 - Familiaux : maladies générales (diabète, HTA, dyslipidémie, thromboembolique), pathologie tumorale ou génétique
- Conjoint : nb de partenaires, changement de conjoint, pathologies.
- **Symptômes** :
 - Saignements anormaux : ménorragies, métrorragies,...
 - Aménorrhées : absence de règles : primaire ou secondaire
 - Leucorrhées : écoulements non sanglants par l'orifice vaginal
 - Algies pelviennes : aiguës ou chroniques
 - Stérilité : primaire ou secondaire
 - Pathologie mammaire
 - Troubles de la vie sexuelle

EXAMEN PHYSIQUE

- Général : poids, taille, IMC, Tension artérielle, Température
- Gynécologique :
 - **Examen abdominal** : inspection, palpation
 - **Examen périnéal**, en position gynécologique :
 - × Signes d'imprégnation hormonale (pilosité, pigmentation, clitoris & grandes lèvres ⇔ androgènes, petites lèvres ⇔ œstrogènes)
 - × Pathologie infectieuse (herpès !)
 - × Séquelles obstétricales
 - **Examen pelvien** : au spéculum puis toucher vaginal :
 - × **Spéculum** : col utérin, glaire cervicale, examen du vagin au retrait du spéculum
 - × **Toucher vaginal** : face postérieure de la vessie, col utérin, vagin, cul de sac de Douglas, corps utérin, annexes.
 - × Spéculum et TV sont à éviter chez une patiente vierge
 - × +/- Toucher rectal
 - **Examen sérologique** :
 - × Inspection : dissymétrie, anomalies de forme, cutanées, de l'aréole, rétraction cutanée
 - × Palpation : quadrant par quadrant, recherche d'un écoulement mamelonnaire, aires ganglionnaires axillaires et sus-claviculaires

<p>IMAGERIE</p> 	<p style="text-align: center;">EXAMEN AU SPECULUM</p>  <ul style="list-style-type: none"> • Mise en place du spéculum : <ul style="list-style-type: none"> - Ecarter les lèvres, - Eviter la zone urétrale, - Appuyer sur la fourchette, introduction verticale - Viser en bas et en arrière vers le promontoire - Rotation de 90° sur l'horizontal • Préalablement lubrifié de sérum physiologique
<p>IMAGERIE</p> 	<p style="text-align: center;">TOUCHER VAGINAL</p> <ul style="list-style-type: none"> • A 2 doigts (index et médius), 1 si atrophie vaginale (index) • Doigtier stérile à usage unique • Appui sur la fourchette, orientation initiale en bas et en arrière, puis horizontalisation • La 2^{ème} main est abdominale, et « ramène » le contenu viscéral pelvien vers les doigts vaginaux. • Palpation : des culs de sacs (latéraux, Douglas), du col, pelvimétrie clinique (reliefs osseux)

UE 1

**APPRENTISSAGE DE L'EXERCICE MEDICAL ET DE LA COOPERATION
INTERPROFESSIONNELLE.**



Item 10 - Violences sexuelles
